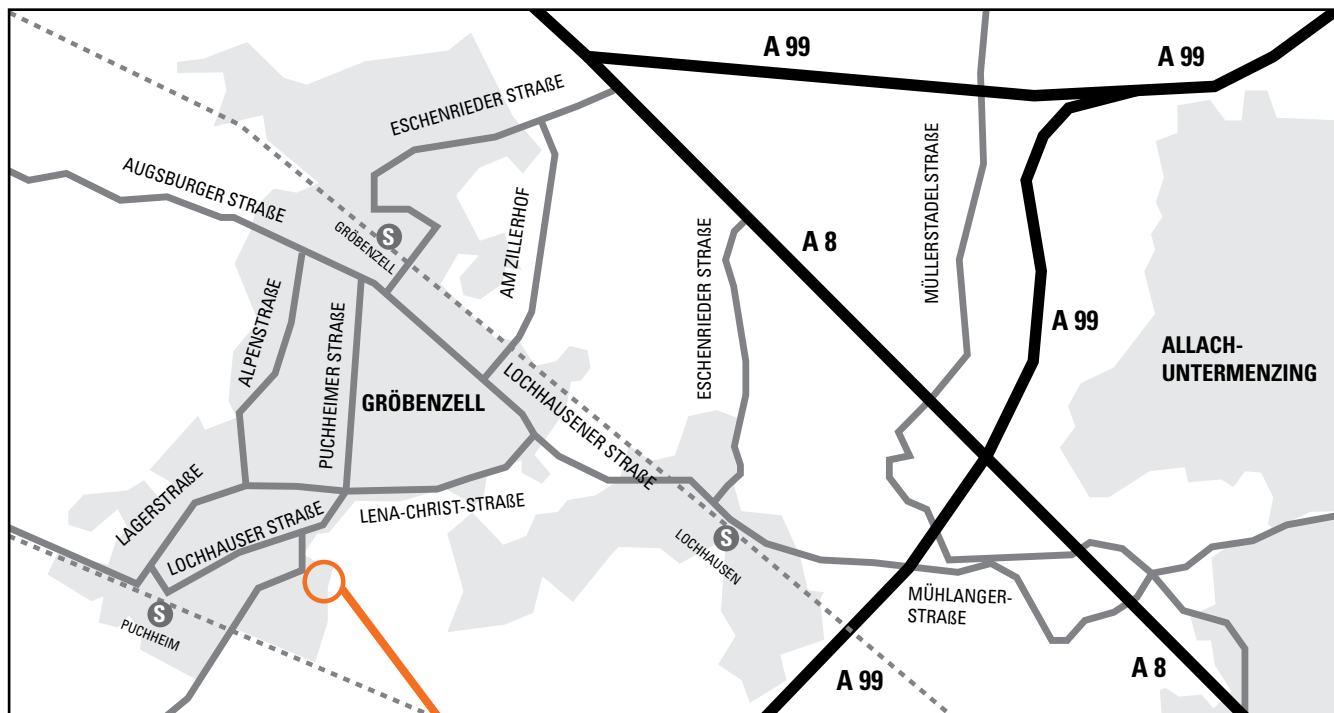


So finden Sie uns!

NIEDERLASSUNG PUCHHEIM BEI MÜNCHEN



DETAILPLAN



ANSCHRIFT



SGS Germany GmbH
Benzstraße 26
82178 Puchheim

Tel.: +49 89 787475 – 0
www.sgs-cqe.de

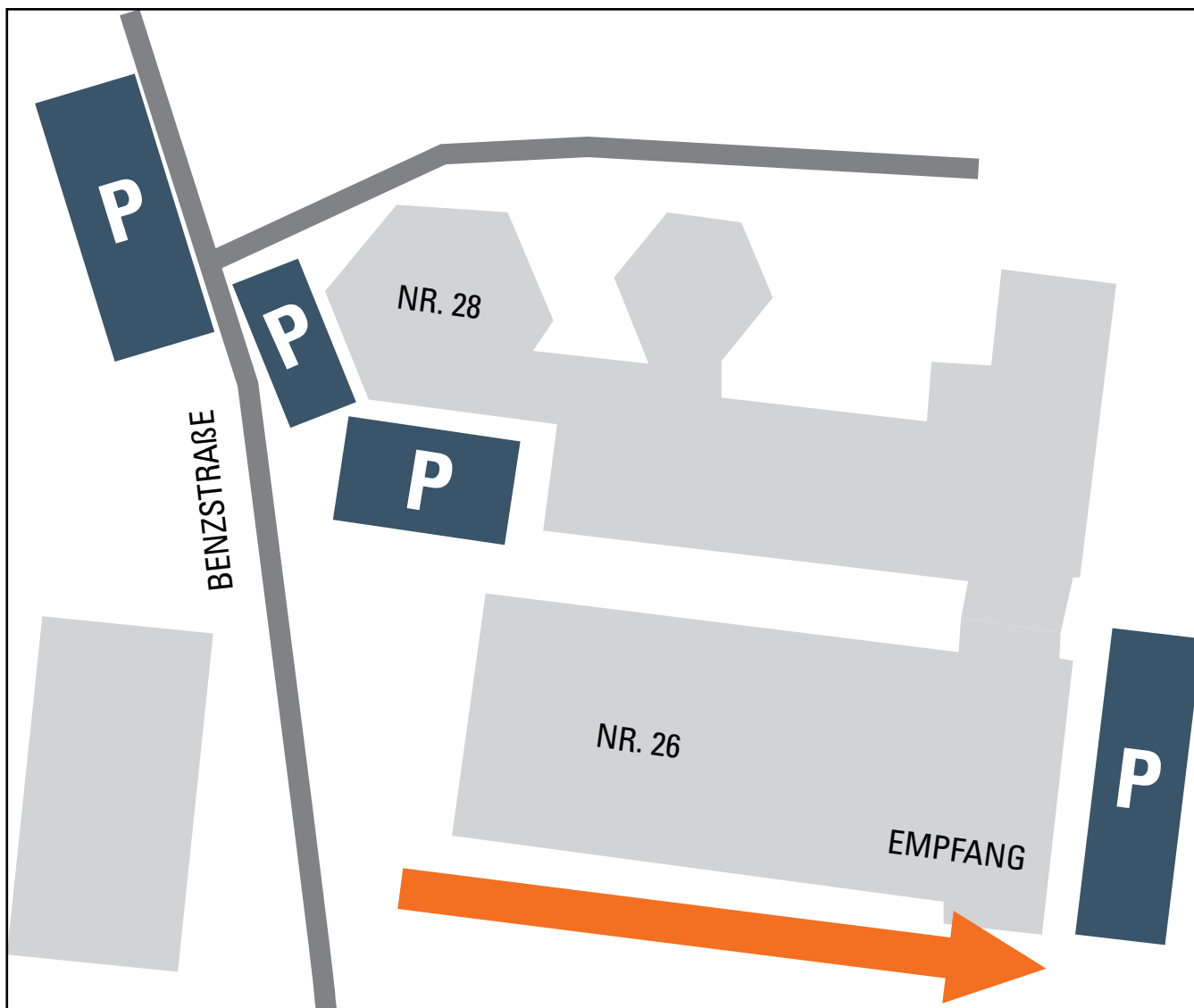


SGS-TÜV Saar GmbH
Benzstraße 28
82178 Puchheim

Tel.: +49 89 787475 – 271
www.sgs-tuev-saar.de

SGS

Ihre Parkmöglichkeiten



Ihre Anreise zu uns

VIA AUTOBAHN VON STUTTGART / AUGSBURG



- A8 Richtung München
- Verlassen Sie die Autobahn an der Ausfahrt 80 München-Langwied
- Links abbiegen auf Eschenrieder Str. und anschließend der Langwieder Hauptstraße folgen
- Rechts abbiegen auf Lochhausener Str. und anschl. der Olchinger Straße folgen
- Links abbiegen auf Lena-Christ-Str. und anschließend der Lagerstraße folgen
- Links abbiegen auf Lochhauser Str.
- Im Kreisverkehr die dritte Ausfahrt in Richtung Nordendstraße nehmen
- Im Kreisverkehr geradeaus in Richtung Benzstraße fahren

VIA AUTOBAHN VON MÜNCHEN



- A95 Richtung Garmisch-P. / A96 Richtung Lindau oder A8 Richtung Stuttgart
- Am Autobahnkreuz 35 (Dreieck München Süd-West) rechts halten und der A99 Richtung Nürnberg/Stuttgart folgen
- Verlassen Sie die Autobahn an der Ausfahrt 6 Germering-Nord und folgen Sie der B2 in Richtung Germering-Nord/Fürstenfeldbruck/Puchheim
- Verlassen Sie die B2 an der Ausfahrt Eichenau/Puchheim und folgen Sie dem Rotweg und anschließend der Eichenauer Straße
- Im Kreisverkehr die erste Ausfahrt nehmen
- Im nächsten Kreisverkehr die erste Ausfahrt Richtung Benzstraße nehmen

VIA AUTOBAHN VON LINDAU



- A96 Richtung München
- Am Autobahnkreuz 35 (Dreieck München Süd-West) rechts halten und der A99 Richtung Nürnberg/Stuttgart folgen
- Verlassen Sie die Autobahn an der Ausfahrt 6 Germering-Nord und folgen Sie der B2 in Richtung Germering-Nord/Fürstenfeldbruck/Puchheim
- Verlassen Sie die B2 an der Ausfahrt Eichenau/Puchheim und folgen Sie dem Rotweg und anschließend der Eichenauer Straße
- Im Kreisverkehr die erste Ausfahrt nehmen
- Im nächsten Kreisverkehr die erste Ausfahrt Richtung Benzstraße nehmen

VIA AUTOBAHN VON NÜRNBERG



- A9 Richtung München
- Am Autobahnkreuz 68 (Kreuz Neufahrn) rechts halten und der A92 Richtung Deggendorf/Eching-Ost folgen
- Halb rechts auf die A92 abbiegen
- Am Autobahnkreuz 1 (Dreieck München-Feldmoching) der A99 Richtung Stuttgart/Augsburg/Lindau/München-West folgen
- Links halten und der A99 in Richtung Lindau/Kreuz München-West folgen
- Am Autobahnkreuz 8 (Kreuz München-West) rechts halten und Richtung München-Lochhausen / Gröbenzell fahren
- Verlassen Sie die Autobahn an der Ausfahrt 7 München-Lochhausen/Gröbenzell
- Rechts abbiegen auf Lochhausener Str. und anschl. der Olchinger Straße folgen
- Links abbiegen auf Lena-Christ-Str. und anschließend der Lagerstraße folgen
- Links abbiegen auf Lochhauser Str.
- Im Kreisverkehr die dritte Ausfahrt in Richtung Nordendstraße nehmen
- Im Kreisverkehr gerade aus in Richtung Benzstraße fahren



VOM FLUGHAFEN MÜNCHEN

- S-Bahn S8 in Richtung Herrsching bis Station München Hauptbahnhof
- S-Bahn S4 in Richtung Geltendorf bis Station Puchheim
 - von dort sind es zu Fuß bis zur Benzstraße ca. 20 Minuten (1,4 km)

oder nutzen sie

- Bus 855 in Richtung Puchheim Bf., Bürgermeister Ertl-Str. bis zur Haltestelle Puchheim Bf, Benzstraße

oder

- S-Bahn S1 in Richtung Leuchtenbergring bis Station München-Laim
- S-Bahn S4 in Richtung Geltendorf bis Station Puchheim
 - von dort sind es zu Fuß bis zur Benzstraße ca. 20 Minuten (1,4 km)

oder nutzen sie

- Bus 855 in Richtung Puchheim Bf., Bürgermeister Ertl-Str. bis zur Haltestelle Puchheim Bf, Benzstraße

oder

- Mit dem Auto vom Flughafen aus in Richtung A92 / München starten
- Weiter siehe Wegeschreibung „via Autobahn von Nürnberg“

VIA BAHN VOM HAUPTBAHNHOF MÜNCHEN

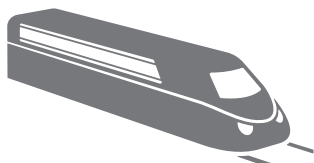
- S-Bahn S4 in Richtung Geltendorf bis Station Puchheim
 - von dort sind es zu Fuß bis zur Benzstraße ca. 20 Minuten (1,4 km)

oder nutzen sie

- Bus 855 in Richtung Puchheim Bf., Bürgermeister Ertl-Str. bis zur Haltestelle Puchheim Bf, Benzstraße

oder

- Mit dem Auto in Richtung Bayerstraße starten und anschließend der Landsberger Straße folgen
- links halten und die Ausfahrt in Richtung Salzburg/A95 Richtung Garmisch-P. / A96 Richtung Lindau / A8 Richtung Stuttgart nehmen
- auf Trappentreutunnel B2/B2R fahren
- halb rechts auf die Auffahrt A96 Lindau bzw. A8 Stuttgart abbiegen und der A96 folgen
- Am Autobahnkreuz 35 (Dreieck München Süd-West) rechts halten und der A99 Richtung Nürnberg/Stuttgart folgen
- verlassen Sie die Autobahn an der Ausfahrt 6 Germering-Nord und folgen Sie der B2 in Richtung Germering-Nord/Fürstenfeldbruck/Puchheim
- Verlassen Sie die B2 an der Ausfahrt Eichenau/Puchheim und folgen Sie dem Rotweg und anschließend der Eichenauer Straße
- Im Kreisverkehr die erste Ausfahrt nehmen
- Im nächsten Kreisverkehr die erste Ausfahrt Richtung Benzstraße nehmen



SGS

WIR SIND SGS – DAS WELTWEIT FÜHRENDE PRÜF-, INSPEKTIONS- UND ZERTIFIZIERUNGSUNTERNEHMEN.

When you need to be sure